


Standard 1



Am Empfang
(Seite 5)

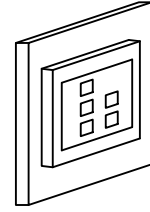
Bedientableau:
8063.68.0095

NOT-AUS:
8063.68.0035

2fach Rahmen:
8063.68.0021

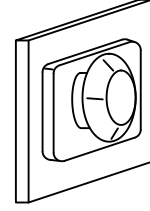
Aufputz-Gehäuse 2fach:
8063.67.0077

Standard 2



Bedientableau:
8063.68.0095

1fach Rahmen:
8063.68.0020




NOT-AUS:
8063.68.0035

1fach Rahmen:
8063.68.0020

Aufputz-Gehäuse 1fach:
8063.67.0076


Zubehör



Schlüsseltaster zur
Sperrung des
Bedientableau:
8063.68.0019

1fach Rahmen:
8063.68.0020

Aufputz-Gehäuse 1fach:
8063.67.0076

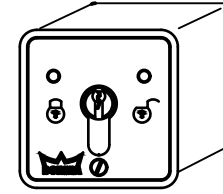


Für Innen
(ohne Bild)

Schlüsseltaster mit
Stop-Taste:
8063.68.0074

2fach Rahmen:
8063.68.0021


Aufputz-Gehäuse 2fach:
8063.67.0077



Für Aussen
(Seite 4)

DCW-Schlüsseltaster:
8063.68.0022

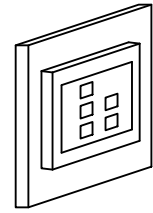
Ist für Aufputz ausgelegt!
UP mit beil. Abdeckplatte



Schlüsseltaster
8063.68.0094

1fach Rahmen:
8063.68.0020

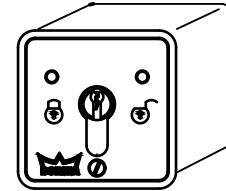
Aufputz-Gehäuse 1fach:
8063.67.0076



2. Bedientableau:
8063.68.0095
(möglich ab Sommer 2014)

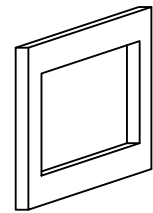
1fach Rahmen:
8063.68.0020

Aufputz-Gehäuse 1fach:
8063.67.0076

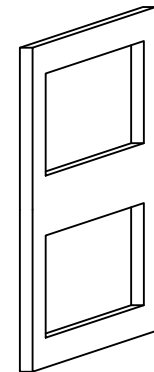


2. DCW-Schlüsseltaster:
8063.68.0022
(möglich ab Sommer 2014)

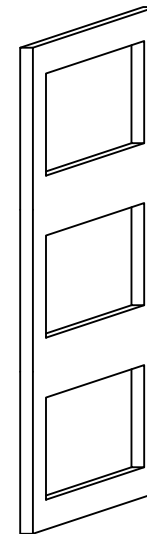
Ist für Aufputz ausgelegt!
UP mit beil. Abdeckplatte



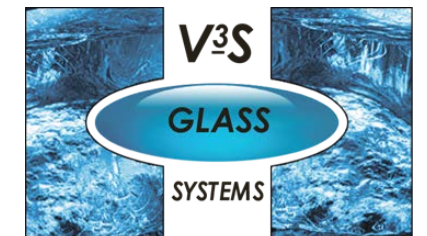
1fach Rahmen:
8063.68.0020



2fach Rahmen:
8063.68.0021



3fach Rahmen:
8063.68.0057



www.v3s-glass-systems.be

D.Brinkmann 04.11.2015